



International Study Institute

ISI Education Group since 1977

ISI일본어학교

ISI랭귀지스쿨 / ISI중경교 / 전문학교 나가노외어컬리지

2012년도

(2012년4월~2013년3월)

모집요강

ISI일본어학교 입학상담센터

〒169-0075 東京都新宿区高田馬場2-14-19
電話: +81-3-5155-6882 FAX: +81-3-5155-6889

E-Mail: info@isi-global.com

www.isi-education.com

페이스북: www.facebook.com/isijapan

ISI랭귀지스쿨

ISI Language School

東京都新宿区高田馬場2-14-19
TEL: +81-3-5155-6886
FAX: +81-3-5155-6887
E-Mail: ils@isi-global.com

ISI중경

International Study Institute Chukyo

岐阜県岐阜市茶屋新田2-62
TEL: +81-58-270-0515
FAX: +81-58-270-0516
E-Mail: isichukyo@isi-global.com

학교법인ISI학원

전문학교 나가노외어컬리지
Nagano Language College

長野県上田市中央3-5-18
TEL: +81-268-23-7220
FAX: +81-268-22-4977
E-Mail: nlc@isi-global.com

ISI에서는 일본어를 학습하는데 있어 목적별로 다양한 코스를 준비해 두고 있습니다.
초급 레벨에서는 기초를 확실히 다질 수 있으며, 중급 이상에서는 목적별로 목표를 달성하기 위한 커리큘럼이 준비되어 있습니다.

목적 / 해당학교	코스 명	커리큘럼	유료 선택
진학 명문대 진학 목적 P2 ILS	특별진학클래스 (초급)	특별진학커리큘럼 20시간	특별 대책 (토·일수업) + 수험과목별 대책
	특별진학클래스 (중·상급)	특별진학커리큘럼 20시간	
진학 대학/전문학교 진학 목적 P3 ILS 중경 NLC	일반진학클래스 (초급)	기본커리큘럼 20시간	수험과목별 대책(*1)
	일반진학클래스 (중·상급)	기본 16시간 입시대책 4시간	
*1: ILS 실시			
진학 대학원 진학 목적 P4 ILS	대학원진학클래스 (초급)	기본커리큘럼 20시간	대학원진학대책 (개별지도)
	대학원진학클래스 (중·상급)	기본 16시간 대학원입시대책 4시간	
취직 목적 시험 대책 목적 P5 ILS 중경 NLC	일반일본어클래스 (초급)	기본커리큘럼 20시간	목적별선택 4시간
	일반일본어클래스 (중·상급)	기본 16시간	
아르바이트와 학습 병행 P6 ILS 중경 NLC	워킹홀리데이 클래스 (초급)	기본커리큘럼 20시간	아르바이트체험
	워킹홀리데이 클래스 (중·상급)	기본 16시간 목적별선택 4시간	아르바이트체험
회화력 향상 P7 ILS	회화클래스 (초급)	회화집중커리큘럼 20시간	목적별선택 4시간
	회화클래스 (중·상급)	기본 16시간	
문화 체험 ILS	썸머프로그램 (초급)	회화집중커리큘럼 20시간	과외활동
	썸머프로그램 (중·상급)	기본 16시간 목적별선택 4시간	
개별 대응 P8 ILS 중경 NLC	개인수업	개별 커리큘럼	

【특별진학클래스 실시학교】

ILS

ISI중경

NLC

특별진학 커리큘럼

【특징】

- 일본국내명문대학, 유명일류대학 진학을 목적으로 합니다.
- 중급이상에서는 유학시험대책은 물론, 논술/면접지도도 실시합니다.
- 옵션으로 선택가능한 「수험과목별 대책강좌」에서는 일본어 이외의 과목도 서포트합니다.
- 선발시험이 있으며, 정원은 각교 20명의 소수정예클래스입니다.

【대상】

- 고등학교 졸업 또는 그에 준한 학력 수료자.
- 일본의 명문대학 진학 희망자.
- 본교 실시의 선발시험(정원20명)에 합격한 자.

【학습기간/비자수속】

학습기간	비자신청서류
(40주)1년이상	유학비자신청방법_P11

【입학가능시기】

코스	레벨	코스
특별진학코스	초급이상	4월, 7월
특별진학코스(중도입학)(*1)	중급이상	10월, 1월

*1 : 중도입학은 본교지정의 선발시험에 합격후, 기존 클래스에 결원이 발생되었을 때에만 가능합니다.

【수업시간】 ISI 랭귀지스쿨

특별진학커리큘럼			특별대책수업		
오전수업	월~금	8:50~12:40	토	9:00~12:10 13:00~16:10 (실시기간 한정)	1교시50분×4교시/일(월~금) 1교시90분×2교시/일(토)(*2) 클래스 레벨에따라 오전 또는 오후에 실시
오후수업		13:00 ~16:50			

*2: 월~금 주20시간의 특별진학 커리큘럼 이외에 하기의 「특별대책 수업」이 실시됩니다.

시기	초년도 9월~11월	초년도1~3월	차년도4~6월	차년도8~10월
특별대책수업 (토요일·2-4시간)	JLPT 대책	유학시험대책 (기초)	유학시험대책 (응용)	유학시험대책 (실전)

【학비】

(단위:엔)

학교	김정료 (세금별도)	입학금 (세금별도)	학비/년 (세금별도)	교재비 (세금별도)	시설비 (세금별도)	특별대책 (*3) (세금별도)	초년도 세금포함 합계	비 용
ILS	20,000	50,000	600,000	30,000	30,000	96,000	867,300	P14

*3: 특별대책수업의 교재비는 별도 징수

【옵션 대책수업내용】

대학수험대책 과목을 옵션으로 선택 가능합니다(주말수업)

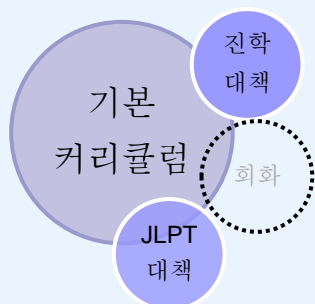
과목: 종합과목, 영어(TOEFL), 수학 I, 수학 II, 화학, 생물, 물리, 교내시험

【일반진학클래스 실시학교】

ILS

ISI중경

NLC



【특징】

- 대학과 전문학교 진학에 필요한 어학력을 양성합니다.
- 중급이상은 기초 커리큘럼 주16시간에 일본유학시험, 소논문 등의 진학대책과 JLPT대책의 주4시간을 더한 합계 주20시간의 코스입니다.

【대상】

- 고등학교 졸업 또는 그에 준한 학력 수료자.
- 일본에서 대학 또는 전문학교로의 진학 희망자.

【학습기간/비자수속】

학습기간	비자신청서류
20주~40주	유학비자신청방법 P11
40주(1년) 이상	

【입학가능시기】

레벨	코스
전 레벨	4월, 7월, 10월, 1월 (*1)

*1 나가노외어컬리지는 4월, 10월 연2회에 한함

【수업시간】

	ISI 랭귀지스쿨	ISI중경	나가노외어컬리지
	50분 × 4교시/일	45분 × 4교시/일	90분 × 2교시/일
오전수업	8:50~12:40	8:30~12:00	8:50~12:00
오후수업	13:00~16:50	13:30~17:00	13:00~16:10

※클래스 레벨에 따라 오전 또는 오후로 나뉘어 수업 실시

【학비】

유학비자 신청/취득한 경우 20주(6개월)또는 40주(1년)가격 예

(단위: 엔)

학교	검정료 (세금별도)	입학금 (세금별도)	수업료/주 (세금별도)	교재비/10주 (세금별도)*2	시설비/주 (세금별도)	20주(6개월) 세포함 합계	40주(1년) 세포함 합계	비용
ILS	20,000	50,000	15,000	7,500	750	420,000	766,500	P14
ISI중경	20,000	50,000	14,500	7,500	-	393,750	714,000	P16
NLC	20,000	50,000	14,500	7,500	-	375,000	680,000	P17

*2: 교재비7500엔은 10주(3개월)단위로 징수합니다.

【옵션대책 수업내용】

대학수험대책과목을 선택 가능합니다(주말수업)

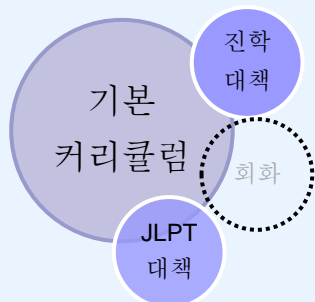
과목: 종합과목, 영어(TOEFL), 수학 I, 수학 II, 화학, 생물, 물리, 교내시험

【대학원진학클래스 실시학교】

ILS

ISI중경

NLC



【특징】

- 대학원수험 및 대학원에서의 연구활동에 필요한 일본어능력을 습득.
- 「연구계획서 작성방법」「면접대책」「레포트, 소논문 작성방법」 등을 학습하게 됩니다.
- 옵션으로 대학원 수험지도 개별 수강도 가능합니다.

【대상】

- 4년제 대학졸업, 학사자격을 취득한 자
- 일본어능력시험N2급 레벨 이상의 일본어능력 소유자

【학습기간/비자수속】

학습기간	비자신청서류
20주~40주	비자신청방법P11
(40주)1년이상	

【입학가능시기】

레벨	코스
중상급 (N2레벨)	4월, 7월, 10월, 1월 (*1)

*1 JLPT의N2레벨이 안되는 학생은 일반진학클래스로 입학하셔서 N2레벨에 도달한 후에 본 클래스로 이동 가능합니다.

【수업시간】

	ISI 랭귀지스쿨
	50분×4교시/일
오전수업	8:50 ~12:40
오후수업	13:00 ~16:50

※클래스레벨에 따라 오전 또는 오후로 나뉘어 수업 실시

【학비】

유학비자자격으로 신청할 경우 20주(6개월)또는 40주(1년)의 비용 예 (단위:엔)

학교	검정료 (세금별도)	입학금 (세금별도)	수업료/주 (세금별도)	교재비/10주 (세금별도)(*2)	시설비/주 (세금별도)	20주(6개월) 세포함 합계	40주(1년) 세포함 합계	비용
ILS	20,000	50,000	15,000	7,500	750	420,000	766,000	P14

*2:교재비7500엔은 10주(3개월)단위로 정수합니다.

【옵션 내용】

학생이 희망하는 전문분야의 연구과 입학을 목표로 희망 대학원연구과 소개, 전문 시험의 설명, 과거문제분석, 출원관련 설명 등, 개별적인 커리큘럼으로 개인별 요청에 부응하는 토털 서포트를 옵션으로 받을 수 있습니다.

【옵션 비용】

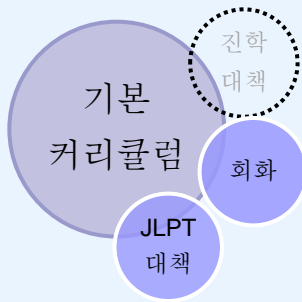
(단위:엔)

	1시간	예)10시간 합계
대학원입시서포트	7,560	75,600

※ 1연구과당 서포트는 약 10시간

【일반일본어클래스 실시학교】

ILS ISI중경 NLC



【특징】

- 어학학습의 기본이 되는 「읽기, 듣기, 쓰기, 회화」 4기능에 대해 밸런스를 맞추어 학습가능하며 장래 일본어활용 캐리어를 고려한 코스입니다.
- 기본커리큘럼 주16시간과 JLPT대책과 회화수업을 주4시간 포함한 주20시간 코스입니다. (중급이상)

【대상】

- 16세 이상, 전 레벨 대응
- 일본어를 종합적으로 학습하여 취직, 검정시험합격 (JLPT)을 희망 하는 자

【학습기간/비자수속】

학습기간	비자신청서류
2주간~10주	단기비자신청방법 P10
11주~20주	
20주~40주	유학비자신청방법 P11
40주(1년) 이상	

【입학가능시기】

레벨	코스
전 레벨	4월, 7월, 10월, 1월 (*1
학습 경험자	상시(입학전 레벨체크 필요) (*2

*1: 나가노외어컬리지는 4월, 10월 연2회에 한함

*2: 유학비자 취득은 4월, 7월, 10월, 1월 연4회입니다

【수업시간】

	ISI 랭귀지스쿨	ISI중경	나가노외어컬리지
	50분×4교시/일	45분×4교시/일	90분×2교시/일
오전수업	8:50~12:40	8:30~12:00	8:50~12:00
오후수업	13:00~16:50	13:30~17:00	13:00~16:10

※클래스 레벨에 따라 오전 또는 오후로 나뉘어 수업 실시

【학비】

단기체재비자 자격으로 신청하는 경우의 2주~20주(6개월) 비용 예

(단위: 엔)

학교	수업료/주 (세금별도)	교재비/10주 (세금별도)(*3)	시설비/주 (세금별도)	2주간 세포함 합계	4주간세포함 합계	10주간세포함 합계	20주간세포함 합계	비용
ILS	15,000	7,500	750	40,950	74,025	173,250	346,500	P14
ISI중경	14,500	7,500	0	38,325	68,775	160,125	320,250	P16
NLC	14,500	7,500	0	36,500	65,500	152,500	305,000	P17

유학비자 자격으로 신청하는 경우 20주(6개월) 또는 40주(1년) 비용 예

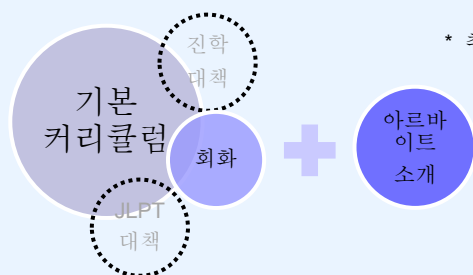
(단위: 엔)

학교	검정료 (세금별도)	입학금 (세금별도)	수업료/주 (세금별도)	교재비/10주 (세금별도)(*3)	시설비/주 (세금별도)	20주(6개월) 세포함합계	40주(1년) 세포함합계	비용
ILS	20,000	50,000	15,000	7,500	750	420,000	766,500	P14
ISI중경	20,000	50,000	14,500	7,500	-	393,750	714,000	P16
NLC	20,000	50,000	14,500	7,500	-	375,000	680,000	P17

*3: 교재비7500엔은 10주(3개월) 단위로 징수합니다.

【워킹홀리데이 코스 실시학교】

ILS* ISI중경 NLC



* 취업을 개인적으로 준비 하실분은 ILS 로 입학 가능. 학비는 일반일본어 클래스에 준함

【특징】

- 일본어수업+취업처 소개 서비스
- 일본어학습기간과 취업 기간을 자유로이 선택가능
- 9개월이상 체재로 2개 도시 체재플랜 선택가능
- 1개 도시 최단 3개월 일본어 수업

【학습기간/비자수속】

학습기간	비자신청서류
3개월, 6개월 9개월, 12개월	워킹홀리데이비자신청 <u>방법P13</u>

초년도 수료후, 비자 자격변경하여 ISI 의 다른 코스 에서 학습 가능

【입학 시기】

레 벨	코 스
전레벨	4월, 7월, 10월, 1월
학습 경험자	상시(입학전 레벨체크 필요) (*1)

*1 나가노외어컬리지는 4월, 10월 연2회에 한함

【수업시간】

	ISI중경	나가노외어컬리지
	45분 × 4교시/일	90분 × 2교시/일
오전수업	8:30~12:00	8:50~12:00
오후수업	13:30~17:00	13:00~16:10

【소개 직종 예】

- 식품가공, 카페서빙, 한국어강사, 의류·악세사리 가공, 창고 정리 작업 등
- 시급800엔~

【신청 예①】

- 일본어수업은1년간 신청, 처음 6개월은 기후(岐阜), 이후6개월은 나가노(長野). 2도시 체재플랜
- 아르바이트는 입학후 3개월간 은 일본어 학습, 기초를 습득하여 간단한 의사소통 가능하게 된 후에 시작

1학기 (3개월)

ISI중경 일본어수업

취업

2학기 (3개월)

ISI중경 일본어수업

취업

3학기 (3개월)

NLC 일본어수업

취업

4학기 (3개월)

NLC 일본어수업

취업

【신청 예②】

- 일본어수업은20주(6개월)신청, 기후(岐阜)1개 도시 체재 플랜
- 아르바이트는 방일 후 바로 개시하여 1년예정으로 실시

1학기 (3개월)

ISI중경 일본어수업

취업

2학기 (3개월)

ISI중경 일본어수업

취업

3학기 (3개월)

일본어수업

취업

4학기 (3개월)

일본어수업

취업

【학비】

(단위:엔)

학교	수업료/주 (세금별도)	교재비/10주 (세금별도)(*2)	10주(3개월) 세포함합계	20주(6개월) 세포함합계	30주(9개월) 세포함합계	40주(12개월) 세포함합계	비용
ISI중경	14,500	7,500	160,125	320,250	480,375	640,500	P16
NLC	14,500	7,500	152,500	305,000	457,500	610,000	P17

*2:교재비7500엔은 10주(3개월)단위로 징수합니다.

【회화 클래스 실시학교】

ILS

ISI중경

NLC

회화특별
커리큘럼

【특징】

- 실용적인 일본어 회화를 학습하며 커뮤니케이션 능력을 양성합니다
- 중급이상은 기본커리큘럼 주16시간에 회화일본어수업 4시간을 포함한 주20시간의 코스입니다

【대상】

- 16세이상 모든 레벨 대응
- 초급에서 기초학습 종료후, 회화학습 비중을 더해가며 보다 높은 회화능력을 양성

【학습기간/비자수속】

학습기간	비자신청서류
2주~10주	단기체재비자신청방법 P10
11주~20주	
20주~40주	유학비자신청방법 P11
40주(1년)이상	

【입학가능시기】

레벨	코스
전 레벨	4월, 7월, 10월, 1월 (*1)
학습 경험자	상시(입학전레벨체크필요) (*1)

*1: 유학비자 취득은 4월, 7월, 10월, 1월 연4회입니다

【수업시간】

	ISI 랭귀지스쿨
	50분 × 4교시/일
오전수업	8:50~12:40
오후수업	13:00~16:50

※클래스 레벨에 따라 오전 또는 오후로 나뉘어 수업 실시

【학비】

단기체재비자 자격으로 신청하는 경우의 2주~20주(6개월) 비용 예 (단위: 엔)

학교	수업료/주 (세금별도)	교재비/10주 (세금별도)(*2)	시설비/주 (세금별도)	2주간 세포함 합계	4주간 세포함 합계	10주간 세포함 합계	20주간 세포함 합계	비용
ILS	15,000	7,500	750	40,950	74,025	173,250	346,500	P14

유학비자 자격으로 신청하는 경우 20주(6개월) 또는 40주(1년) 비용 예 (단위: 엔)

학교	검정료 (세금별도)	입학금 (세금별도)	수업료/주 (세금별도)	교재비/10주 (세금별도)(*2)	시설비 /주 (세금별도)	20주(6개월) 세포함합계	40주(1년) 세포함합계	비용
ILS	20,000	50,000	15,000	7,500	750	420,000	766,500	P14

*2 교재비 7500엔은 10주(3개월) 단위로 징수합니다.

【개인 수업코스 실시학교】

ILS

ISI중경

NLC

개별
커리큘럼

【특징】

- 1대1 또는 소수 그룹을 대상으로 한 개인수업 코스입니다
- 수업시간 등 상세희망에 맞추어 개별로 커리큘럼을 만들어 수강 가능합니다
- 희망 하는 수업내용 등 개인별 요망사항에 맞춘 개인 수업 코스

【대상】

- 코스 기간중 일본 체재에 필요한 유효비자 소유자
- 단기체재비자로 일본 입국 예정자
- ※ 개인수업코스로 입학하시는 경우, 유효비자신청은 불가능합니다

【학습시간】

1교시=60분

코스 내용에 따라 사용교재는 달라집니다. 각 교재 비용은 실비 별도부담이 됩니다

【학비】

- 1교시, 1명 단위의 금액입니다. 교재비는 포함되어 있지 않습니다.
- 하기 표는 세금이 포함되어 있지 않습니다. 합계 수업료에 5%의 소비세가 부과됩니다.
- **ISI의 다른 코스와 병행하여 수강하는 경우, 10%할인 됩니다.**

(단위: 엔)

레슨 회수	1명	2명~5명	6명~10명	11명~15명
1~20	6,200	5,800	3,800	2,800
21~50	5,800	5,200	3,200	2,200
100~	5,200	4,800	2,800	1,800

【신청 예】

- 2주간의 일본 여행중, 여행회화를 중심으로 2시간×3일간
 > 2교시×3일간×6,200엔+소비세5%=**39,060엔**
- 취업비자로 일본체재중, 매주 토요일에 비즈니스일본어회화를 2시간×12주간
 > 2교시×12주간×5,800엔+소비세5%=**146,160엔**
- 일반일본어코스 수강중, 부족한 부분 (한자·문법) 중심으로 주3시간×4주간
 > 3교시×4주간×6,200엔×10%할인+소비세5%=**70,308엔**
- 수학여행자 10명 그룹으로, 1일3시간의 2주간(수업일10일)
 > 3교시×10일간×3,200엔+소비세5%=**100,800엔/인**

【ISI 랭귀지스쿨 숙소】

ILS	ISI중경	NLC
-----	-------	-----

숙소 종류	룸 타입	학교와의 거리	특징	식사	체재기간	사진
기숙사	1인실 2인실 3인실 맨션형 (4~6명)	도보 0분~30분	ISI학생과 공용. 학교와 근접	자취	단기생: 2주간~ 장기생: 3개월~	
게스트 하우스	1인실 2인실	전철 30분~60분 (참고: 정기권가격 약15,000엔)	일본인거주자와 공용스페이스 쉼어	자취	2주간~	
위클리맨션	1인실 2인실 3인실	도보 15분~20분	가구완비 욕실·화장실, 주방 개별사용	자취	2주간~	
홈스테이	1인실	전철, 버스 40분~60분 (참고: 정기권가격 약15,000엔)	일본인 가정에서 홈스테이 체험	1일 2식	14박~	

【ISI중경 숙소】

ILS	ISI중경	NLC
-----	-------	-----

숙소 종류	룸 타입	학교와의 거리	특징	식사	체재기간	사진
기숙사	1인실 2인실	도보 0분~15분	ISI학생과 공용. 학교와 근접	자취	단기생: 2주간~ 장기생: 3개월~	
홈스테이	1인실	버스 60분~90분 정기권 약 20,000엔/월	일본인 가정에서 홈스테이 체험	1일 2식	2주간~	

【나가노외어 컬리지 숙소】

ILS	ISI중경	NLC
-----	-------	-----

숙소 종류	룸 타입	학교와의 거리	특징	식사	체재기간	사진
기숙사	1인실 2인실	도보 0분~10분	ISI학생과 공용. 학교와 근접	자취	단기생: 2주간~ 장기생: 3개월~	

단기체재비자는90일이내의 일본체재를 목적으로 발행되는 비자입니다. 국적에 따라 비자면제국, 일본국내에서 90일이상의 연장 가능 국가 등이 있으므로 국적조건일람을 반드시 확인해 주십시오

■ 신청 수순(비자면제국)

	신청자	학교	입관/대사관
1개월 전	ISI입학상담센터에 입학원서, 숙소 신청서를 송부 (메일 또는FAX)		
		신청접수후, 학비·체재비 청구서 발행	
1개월~2주 전	학비·체재비용납부		
		입학허가서 발행	
1주 전	예약항공편 연락	일본도착 예정확인	
1일 전	일본 도항		공항 심사대에서 체재 허가
등교일	등교	오리엔테이션 개최	

■ 비자면제 대상 이외국

비자 면제대상국적 이외로부터의 신청의 경우, 학교에서 수배하는 곳에서의 숙박을 조건으로 학교발행초대장, 일정예정표, 신원보증서를 발행해 드립니다.

	신청자	학교	입관/대사관
2개월 전	각자 일본대사관에 단기체재비자 신청서류 문의		
2개월 전	ISI입학상담센터에 입학원서, 숙소신청서를 송부 단기체재비자신청에 필요한 서류 연락 (메일 또는 FAX)		
		신청접수후, 학비·체재비 청구서 발행	
2~1개월 전	학비·체재비용납부		
		입학허가서·비자신청에 필요한 서류 발행	
1개월 전	필요서류를 준비하여 일본대사관/영사관에 비자신청		
			단기체재비자발행
2주 전	예약항공편 연락	일본도착예정확인	
1일 전	일본 도항		공항 심사대에서 체재 허가
등교일	등교	오리엔테이션 개최	

일본의 유학비자 신청수속은, 먼저 입국관리국에「재류자격인정증명서」를 신청한 후, 교부되면 각국의 대사관(영사관)에 비자를 신청하는 2단계로 거치게 됩니다. 이로 인해 신청마감일이 각 입학기의 6개월 전으로 설정되어 있습니다. 따라서 신청시기에 여유를 두고 신청해 주십시오.

■ 신청수순

	신청자	학교	입관/대사관
6~5개월 전	ISI입학상담센터에 입학원서, 숙소신청서· 필요서류를송부		
5~4개월 전		입국관리국에, 재류자격인정신청 (대리신청)	
3~4개월 전		검정료 청구서발행	
	검정료 납부		
2~1개월 전			재류자격인정신청결과교부 (입관)
		재류자격인정결과 통지 학비·체재비 청구서발행	
	학비·체재비용납부		
1개월 전		입학허가서·재류자격인정서 송부(학비입금후)	
	일본대사관/영사관에 유학비자신청		
			비자발행(대사관)
1주 전	예약항공편 연락	예약항공편 확인	
1일 전	일본 도항		공항심사대에서 체재허가
등교일	등교	오리엔테이션 개최	

■ 졸업까지의 코스 기간 과 신청 기한

코스 기간	입학시기	신청기한
1년·2년 코스	2012년4월	2011년10월말
1년9개월 코스	2012년7월	2012년2월말
1년6개월 코스	2012년10월	2012년4월말
1년3개월 코스	2013년1월	2012년8월말

사전에「재류자격인정증명서」를 신청후, 단기체재비자로 입국하여「재류자격인정증명서」가 교부되면 일본 국내에서「단기체재비자」에서「유학비자」로 자격변경이 가능합니다.
입국희망시기의 유학비자신청 수속이 이미 마감되었을 경우에도 희망시기에 맞춰 입학수속이 가능하므로 문의하여 주십시오.

■ 신청수속

	신청자	학교	입관/대사관
1~2개월 전	ISI입학상담센터에 입학원서, 숙소신청서· 필요서류를송부		
1개월~ 2주 전		입국관리국에 재류자격인정신청(대리신청)	
1개월~ 2주 전		유학비자취득 전까지의 학비·체재비, 검정료 청구서 발행	
	학비, 검정료납부		
1주 전	예약항공편 연락	예약항공편 확인	
1일 전	일본 도항		공항심사대에서 체재허가
등교일	등교	오리엔테이션 개최	
입학후 1~2개월 후			재류자격인정신청서결과 교부(입관)
		재류자격인정결과통지 학비 교재비 등의 청구서 발행	
2~3개월 후		일본국내 입국관리국에 재류자격변경수속(입금후)	
	유학비자 발급받음		

【학습기간별 신청-취득 비자】

학습기간	취득비자
2주~10주	단기체재비자
20주 이상	유학비자 (*1)

*1: 단기체재비자로 입학+일본국내에서 비자변경은 유학비자취득후의 재학기간이 20주 이상의 경우에만 신청을 받습니다.

워킹홀리데이비자는 각자 모국에서 일본대사관(영사관)으로 신청해야 합니다. 사전에 관한 일본 대사관에 (영사관)으로 문의해 주십시오.

■ 신청수속

	신청자	학교	입관/대사관
2개월 전	일본대사관에 워킹홀리데이비자 신청 서류 문의		
2개월 전	ISI입학센터에 입학원서, 숙소신청서 송부 (메일 또는FAX)		
		접수/심사후, 학비·체재비용 청구서 발행	
2~1개월 전	학비·체재비용납부		
		입학허가서발행	
1개월 전	필요서류 준비하여 일본대사관/영사관에 비자신청		
			워킹홀리데이비자 발행
2주 전	예약항공편 연락	예약항공편 확인	
1일 전	일본 도항		공항심사대에서 체재허가
등교일	등교	오리엔테이션 개최	

■ 재외 일본대사관, 워킹홀리데이 정보 링크

한국 일본대사관: <http://www.kr.emb-japan.go.jp/people/index.htm> (일본어)

* 하기USD달러, WON은 참고환율(1USD=80엔, 1엔=13원)입니다. 지불통화는 일본엔화입니다.
*청구시에는 송금수수료 4,500엔이 가산됩니다.

유학비자로 입학할 경우

【특별진학 클래스】

(단위: 엔)

기간(개월)	12
검정료*	20,000
입학금*	50,000
수업료	600,000
교재비	30,000
시설비	30,000
특별대책비	96,000
소비세	41,300
초기납입금 합계(엔)	867,300
USD *1	10,841
WON *2	11,274,900

【일반진학클래스, 일반일본어클래스, 대학원진학클래스, 회화클래스】

(단위: 엔)

기간(개월)	6	9	12
검정료*	20,000	20,000	20,000
입학금*	50,000	50,000	50,000
수업료	300,000	450,000	600,000
교재비	15,000	22,500	30,000
시설비	15,000	22,500	30,000
소비세	20,000	28,250	36,500
초기납입금 합계(엔)	420,000	593,250	766,500
USD *1	5,250	7,416	9,581
WON *2	5,460,000	7,712,250	9,964,500

* 검정료, 입학금은 초년도에만 지불

* 수업료, 교재비, 시설비 등은 재류자격인정증명서가 교부된 후 지불하게 됩니다.

단기체제비자로 입학할 경우(코스기간:2주~20주)

【일반 일본어클래스, 회화 클래스】

(단위: 엔)

주	2	3	4	5	6	7	8	9	10	11
학비	30,000	45,000	60,000	75,000	90,000	105,000	120,000	135,000	150,000	165,000
교재비	7,500	7,500	7,500	7,500	7,500	7,500	7,500	7,500	7,500	15,000
시설비 할인캠페인	4,500	2,250	3,000	3,750	4,500	5,250	6,000	6,750	7,500	8,250
소비세	1,950	2,737	3,525	4,312	5,100	5,887	6,675	7,462	8,250	9,412
합계(엔)	39,450	55,237	71,025	86,812	102,600	118,387	134,175	149,962	165,750	189,412
USD *	512	719	925	1,132	1,339	1,545	1,752	1,959	2,166	2,471
WON *	512,850	718,081	923,325	1,128,556	1,333,800	1,539,031	1,744,275	1,949,506	2,154,750	2,462,356
주	12	13	14	15	16	17	18	19	20	
학비	180,000	195,000	210,000	225,000	240,000	255,000	270,000	285,000	300,000	
교재비	15,000	15,000	15,000	15,000	15,000	15,000	15,000	15,000	15,000	
시설비 할인캠페인	9,000	9,750	10,500	11,250	12,000	12,750	13,500	14,250	15,000	
소비세	10,200	10,987	11,775	12,562	13,350	14,137	14,925	15,712	16,500	
합계(엔)	205,200	220,987	236,775	252,562	268,350	284,137	299,925	315,712	331,500	
USD *	2,678	2,884	3,091	3,298	3,504	3,711	3,918	4,125	4,331	
WON *	2,667,600	2,872,831	3,078,075	3,283,306	3,488,550	3,693,781	3,899,025	4,104,256	4,309,500	

* 숙박관련 신청은 입학신청서에 동시에 접수받고 있습니다. 신청이 늦어짐에 따라 공실상황의 이유로 입실이 불가능할 수도 있습니다.

【제휴 기숙사】

기숙사는 3개월 미만의 단기입주와 3개월 이상의 장기입주로 가격이 설정됩니다.

2주~12주(3개월) 단기로 신청하는 경우의 가격 예

(단위: 엔)

	입실비(세포함)	기숙사비/주 (세포함)	2주 세금포함 합계	4주 세금포함 합계	12주 세금포함 합계
1인실	30,000	18,125	66,250	102,500	247,500
2인실	20,000	12,500	45,000	70,000	170,000

- 수도광열비, 인터넷접속, 이불대여비 포함

13주~24주(6개월) 신청하는 경우의 가격 예

(단위: 엔)

	입실비 (세포함)	보증금 (세포함)	기숙사비/월 (세포함)	3개월 세금포함합계	4개월 세금포함합계	5개월 세금포함합계	6개월 세금포함합계
1인실	50,000	27,000	69,000	284,000	353,000	422,000	491,000
2인실	50,000	27,000	43,000	206,000	249,000	292,000	335,000
3인실	50,000	27,000	37,000	188,000	225,000	262,000	299,000
4~6인실	50,000	27,000	35,000	182,000	217,000	252,000	287,000

- 입실비에는 이불대여, 월기숙사비에는 인터넷접속 등의 관리비 포함
- 수도광열비는 매월 실비정산
- 6개월후 갱신시의 갱신수수료10,000엔(세금포함)이 부과됩니다

【게스트하우스】

최소2주간부터신청가능합니다.연장분은
직접 게스트하우스에 지불해
주십시오.

(단위: 엔)

	1인실	2인실
보증금(세포함)	30,000	20,000
기숙사비/주 (세포함)	18,250	12,500
예: 2주 세금포함합계	66,500	45,000
예: 4주 세금포함합계	103,000	70,000

상기 포함되는 사항:

- 수도광열비
- 인터넷접속
- 이불대여

【홈 스테이】

홈스테이는2주에서
최대3개월신청받습니다.
연장희망자는 상담해 주세요

(단위: 엔)

	1인실
수배료(세포함)	21,000
일박요금(세포함)	4,725
예: 14박(2주간) 세금포함합계	87,150

상기 포함되는 사항:

- 수도광열비
- 이불대여
- 1일2식

【위클리 맨션】

위클리맨션은 최소2주간부터
신청받고 있습니다

(단위: 엔)

	1인실
수배료(세포함)	21,000
일박요금(세포함)	3,500
예: 14박(2주간) 세금포함합계	70,000

상기 포함되는 사항:

- 수도광열비
- 인터넷접속
- 이불대여

【공항마중 수배】

(단위: 엔)

공항	숙소	편도운임 (세포함)	마중 방법
나리타공항	기숙사	15,000	담당직원이 차로 마중나가게 됩니다. 입주지정일의 경우 5,000엔(세금포함)의 특별가격이 됩니다.
나리타공항	홈스테이 위클리맨션	15,750	직원이 마중나가 공항에서 공공교통편으로 이동하실 수 있게 도와드립니다(공공교통편 요금 포함).
나리타공항	게스트하우스 홈스테이 위클리맨션	30,000	택시편으로 마중나가 숙소까지 안내해 드립니다. (운전수가 피켓을 들고 공항에서 대기)

* 하기US달러, WON은 참고환율(1USD=80엔, 1엔=13원)입니다. 지불통화는 일본엔화입니다.
* 청구시에는 송금수수료 4,500엔이 가산됩니다.

유학비자로 입학할 경우

【일반진학클래스, 일반일본어클래스】 (단위: 엔) **【워킹홀리데이클래스】** (단위: 엔)

기간(개월)	6	9	12	기간	3	6	9	12
검정료*	20,000	20,000	20,000	학비	145,000	290,000	435,000	580,000
입학금*	50,000	50,000	50,000	교재비	7,500	15,000	22,500	30,000
학비	290,000	435,000	580,000	소비세	7,625	15,250	22,875	30,500
교재비	15,000	22,500	30,000	합계(엔)	160,125	320,250	480,375	640,500
소비세	18,750	26,375	34,000	USD*	2,002	4,003	6,005	8,006
최초 납입합계(엔)	393,750	553,875	714,000	WON*	2,081,625	4,163,250	6,244,875	8,326,500
USD *1	4,922	6,923	8,925					
WON *2	5,118,750	7,200,375	9,282,000					

단기체재비자로 입학할 경우(코스기간:2주~20주)

【일반일본어클래스】 (단위: 엔)

주	2	3	4	5	6	7	8	9	10	11
학비	29,000	43,500	58,000	72,500	87,000	101,500	116,000	130,500	145,000	159,500
교재비	7,500	7,500	7,500	7,500	7,500	7,500	7,500	7,500	7,500	15,000
소비세	1,825	2,550	3,275	4,000	4,725	5,450	6,175	6,900	7,625	8,725
합계(엔)	38,325	53,550	68,775	84,000	99,225	114,450	129,675	144,900	160,125	183,225
USD *	479	669	860	1,050	1,240	1,431	1,621	1,811	2,002	2,290
WON *	498,225	696,150	894,075	1,092,000	1,289,925	1,487,850	1,685,775	1,883,700	2,081,625	2,381,925

주	12	13	14	15	16	17	18	19	20
학비	174,000	188,500	203,000	217,500	232,000	246,500	261,000	275,500	290,000
교재비	15,000	15,000	15,000	15,000	15,000	15,000	15,000	15,000	15,000
소비세	9,450	10,175	10,900	11,625	12,350	13,075	13,800	14,525	15,250
합계(엔)	198,450	213,675	228,900	244,125	259,350	274,575	289,800	305,025	320,250
USD *	2,481	2,671	2,861	3,052	3,242	3,432	3,623	3,813	4,003
WON *	2,579,850	2,777,775	2,975,700	3,173,625	3,371,550	3,569,475	3,767,400	3,965,325	4,163,250

【학생 기숙사】

기숙사는 3개월미만의 단기입주와 3개월이상의 장기입주로 가격이 설정됩니다
2주~12주(3개월) 단기로 신청할 경우 가격 예 (단위: 엔)

	입주비 (세포함)	기숙사비/주 (세포함)	2주 세금포함 합계	4주 세금포함 합계	12주 세금포함 합계
1인실	15,000	15,000	45,000	75,000	195,000
2인실	15,000	8,750	32,500	50,000	120,000

- 수도광열비, 인터넷접속, 이불대여비 포함

13주~24주(6개월) 신청할 경우 가격 예 (단위: 엔)

	입주비 (세포함)	보증금 (세포함)	기숙사비/월 (세포함)	3개월 세금포함합계	6개월 세금포함합계
1인실	30,000	30,000	40,000	180,000	300,000
2인실	30,000	30,000	25,000	135,000	210,000

- 입주비에는 이불대여금 포함
- 수도광열비, 인터넷접속료는 매월 실비 정산

【공항마중 서비스】

공항	숙박처	편도운임
중부국제공항	기숙사· 홈스테이	12,000
기후하시마역/ 기후역		1,000

【홈스테이】

최소2주간 부터신청접수

홈스테이	1인실
수배료	21,000
일박요금	3,400
예: 14박(2주)	68,600

상기 포함되는 사항:

- 수도광열비
- 이불대여
- 1일2식

홈스테이 희망하시는 분은 공항 또는 가까운 역까지의 마중 신청을 해 주십시오

* 하기US달러, WON은 참고환율(1USD=80엔, 1엔=13원)입니다. 지불통화는 일본엔화입니다.
* 청구시에는 송금수수료 4,500엔이 가산됩니다.

유학비자로 신청할 경우

【일반진학클래스, 일반일본어클래스】(단위: 엔) 【워킹홀리데이클래스】(단위: 엔)

기간(개월)	6	9	12	기간	3	6	9	12
검정료*	20,000	20,000	20,000	학비	145,000	290,000	435,000	580,000
입학금*	50,000	50,000	50,000	교재비	7,500	15,000	22,500	30,000
학비	290,000	435,000	580,000	합계(엔)	152,500	305,000	457,500	610,000
교재비	15,000	22,500	30,000	USD*	1,906	3,813	5,719	7,625
최초 납입합계(엔)	375,000	527,500	680,000	WON*	1,982,500	3,965,000	5,947,500	7,930,000
USD *1	4,688	6,594	8,500					
WON *2	4,875,000	6,857,500	8,840,000					

단기체재비자로 신청할 경우(코스기간:2주~20주)

【일반일본어클래스】(단위: 엔)

주	2	3	4	5	6	7	8	9	10	11
학비	29,000	43,500	58,000	72,500	87,000	101,500	116,000	130,500	145,000	159,500
교재비	7,500	7,500	7,500	7,500	7,500	7,500	7,500	7,500	7,500	15,000
합계(엔)	36,500	51,000	65,500	80,000	94,500	109,000	123,500	138,000	152,500	174,500
USD *	456	638	819	1,000	1,181	1,363	1,544	1,725	1,906	2,181
WON *	474,500	663,000	851,500	1,040,000	1,228,500	1,417,000	1,605,500	1,794,000	1,982,500	2,268,500

주	12	13	14	15	16	17	18	19	20
학비	174,000	188,500	203,000	217,500	232,000	246,500	261,000	275,500	290,000
교재비	15,000	15,000	15,000	15,000	15,000	15,000	15,000	15,000	15,000
합계(엔)	189,000	203,500	218,000	232,500	247,000	261,500	276,000	290,500	305,000
USD *	2,363	2,544	2,725	2,906	3,088	3,269	3,450	3,631	3,813
WON *	2,457,000	2,645,500	2,834,000	3,022,500	3,211,000	3,399,500	3,588,000	3,776,500	3,965,000

【학생 기숙사】

기숙사는 3개월미만의 단기입주와 3개월이상의 장기입주에 따라 가격이 설정됩니다

2주~12주(3개월) 단기로 신청할 경우의 가격 예 (단위:엔)

	입주비 (세포함)	기숙사비/주 (세포함)	2주 세금포함 합계	4주 세금포함 합계	12주 세금포함 합계
1인실	20,000	13,750	47,500	75,000	185,000
2인실	20,000	8,750	37,500	55,000	125,000

- 수도광열비, 인터넷접속, 이불대여비 포함

13주~24주(6개월) 신청할 경우의 가격 예 (단위:엔)

	입주비 (세포함)	보증금 (세포함)	기숙사비/월 (세포함)	보험료 (세포함)	3개월 세금포함합계	6개월 세금포함합계
1인실	50,000	20,000	40,000	8,400	198,400	318,400
2인실	50,000	20,000	20,000	8,400	138,400	198,400

- 입주비에는 이불대여금, 기숙사비에는 인터넷 접속 등의 관리비 포함
- 수도광열비는 매월 실비 정산

【공항수배 서비스】

(단위: 엔)

공항	숙박처	편도운임 (세금포함)
나리타공항	기숙사 (*1)	15,000

*1: 나리타공항에서 택시로 이동 수배를 해 드립니다

【학비 환불】

환불에 관련해서는 서면으로 신청시에만 수리됩니다

유학 비자로 입학 할 경우

【특별진학클래스】【일반진학클래스】【대학원진학클래스】【일반일본어클래스】【회화클래스】

1. 검정료
 - 검정료는 어떠한 경우에도 환불은 불가합니다.
 - 「재류자격인정증명서」신청후의 캔슬의 경우, 검정료는 지불하여야 합니다.
 2. 입학금·학비·교재비·시설비 관련
 - 유학비자취득전 캔슬:입학금을 제외하고, 이미 지불한 금액으로부터 환불수수료 (5,000엔) 공제
 - 유학비자취득후, 코스 개시전까지의 캔슬:입학금·3개월분학비를 제외하고, 이미 지불한 금액으로부터 환불수수료 (5,000엔) 공제
 - 코스 개시후의 캔슬:환불은 불가합니다.
 - 코스 참가 연기 또는 수료예정일 이전의 퇴학의 경우 환불은 불가합니다.
- ※ 환불 수속은, 비자취득후의 경우, 해당비자 무효처리 및 재류자격인정증명서 반환후에 실시됩니다.
이하의 경우, 각교의 학칙을 기준으로 일부 비용을 환불합니다.
1. 신청인의 병·상해
 2. 신청인 또는 신청인 가족·친족의 사망
 3. 학교장이 퇴학에 동의하여 환불대상으로 판단한 경우

단기체제비자, 워킹홀리데이비자로 입학할 경우

【일반일본어클래스】【워킹홀리데이클래스】【회화클래스】【썸머프로그램】

1. 학비·교재비·시설비 관련
단기체제비자의 사전취득이 필요하지 않은 나라로부터의 신청의 경우, 이미 학비납부한 경우, 이하의 캔슬수수료를 공제후 환불해 드립니다.
 - 코스개시일로부터 2주간 이전의 캔슬:40,000엔
 - 코스개시일로부터4영업일 이전의 캔슬:환불은 불가합니다
 - 단기체제비자의 사전취득이 필요한 나라의 신청의 경우, 이미 학비납부한 경우, 이하의 캔슬 수수료를 공제후 환불해 드립니다.
 - 비자교부전의 캔슬의 경우:25,000엔
 - 비자교부후의 캔슬의 경우:환불은 불가합니다.
- 이하의 경우, 각교의 학칙, 기숙사규칙 기준에 따라 일부 비용을 환불해 드립니다.
- 1) 병·상해
 - 2) 신청인 또는 신청인 가족·친족의 사망
 - 3) 학교장이 퇴학에 동의하여 환불대상으로 판단한 경우
- 코스개시가 1주 이상 늦어질 경우, 사전에 연락이 있을 경우 추가학비 납부의 필요없이 코스 연장이 가능
코스기간이 단축될 경우 차액의 환불은 불가합니다.

【옵션(체제비, 공항마중) 관련】

1. 체제비(기숙사, 게스트하우스, 워클리맨션, 홈스테이)캔슬료에 관해
 - 입국예정일 4주 이전 캔슬 :캔슬료10,000엔을 지불해 주십시오
 - 입국예정일 2주 이전 캔슬:캔슬료10,000엔+입주비(또는 수배료)를 지불해 주십시오
 - 입국예정일로부터 2주 이내캔슬:예약한 입주기간 청구액의 50%를 지불해 주십시오
2. 공항마중 수수료에
 - 공항마중 수수료는 환불 불가합니다.
 - 공항마중 예정일시의 변경의 경우에도 환불은 불가합니다. 변경후 일시로 신규 신청해 주십시오

【환불 일반 규정】

1. 환불시의 은행수수료는 수취인 부담입니다(신용카드로 환불될 경우 은행수수료는 발생하지 않습니다)
2. 환불은 캔슬 수속진행 후, 40일 이내에 이루어집니다
3. 코스 개시일은 학교에서 지정한 오리엔테이션 실시일 입니다.

<input type="checkbox"/>	입학원서(학교 지정 용지)	1부	<ul style="list-style-type: none"> 필요사항을 빠짐없이 모두 기입하여 주십시오. 신청자 본인의 필적이 아니면 접수가 안되므로 주의해 주시기 바랍니다.
<input type="checkbox"/>	이력서(학교 지정 용지)	1부	<ul style="list-style-type: none"> 필요사항을 빠짐없이 모두 기입하여 주십시오. 신청자 본인의 필적이 아니면 접수가 안되므로 주의해 주시기 바랍니다. 현주소는 현재 주소를 기입해 주십시오. 학력란은 초등학교부터 최종학력까지 기입해 주십시오. 취학이유서에는, 일본어를 공부하는 목적, 수료 후의 계획 등을 포함한 내용을 명기해 주십시오. 일본에서의 진학을 희망하는 경우에는 진학하고자 하는 학교명과 학과명을 기입해 주십시오.
<input type="checkbox"/>	경비 지변서(학교 지정 용지)	1부	<ul style="list-style-type: none"> 필요 기재 사항이 누락되는 일이 없도록 기입해 주십시오. 반드시 지변자 본인의 필적이어야 하므로 주의해 주십시오. 경비 지변자의 서명, 날인이 누락되지 않도록 주의해 주십시오.
<input type="checkbox"/>	최종 학력 졸업 증명서 또는 졸업 증서 원본	1통	
<input type="checkbox"/>	신청자의 재직 증명서 또는 재학 증명서(해당자만)	1통	
<input type="checkbox"/>	증명사진 (3×4cm)	6장	<ul style="list-style-type: none"> 과거 3개월 이내에 촬영된 것
<input type="checkbox"/>	여권복사본	1통	<ul style="list-style-type: none"> 일본을 방문한 적이 있는 경우는, 입출국 스탬프 페이지 및 비자 페이지를 모두 제출해 주십시오.
<input type="checkbox"/>	가족관계증명서, 기본증명서	1통	<ul style="list-style-type: none"> 신청자와 경비지변자의 관계를 명확히 알수있는 증명서
<input type="checkbox"/>	잔고증명서	1통	<ul style="list-style-type: none"> 경비 지변자 명의의 은행 잔고 증명서를 일본어 또는 영어로 발행해 주십시오. 잔고는 유학 기간 일본에서 생활하는데 있어 최소한으로 필요한 금액 이상을 소지하고 있는 것이 필요합니다. (참고: 2년 유학의 경우 300만엔 이상)

※신청자의 상황에 의해 상기 이외의 자료제출을 요청하는 경우도 있으니 양해해 주시기 바랍니다.

오리엔
수업개시일
휴강
휴교
입주일
ILS:셈머프로그램
:ISI중경:여름방학
환영파티

* 적색은 축일/일요일

1月

日	月	火	水	木	金	土
1	2	3	4	5	6	7
8	9	10	11	12	13	14
15	16	17	18	19	20	21
22	23	24	25	26	27	28
29	30	31				

2月

日	月	火	水	木	金	土
			1	2	3	4
5	6	7	8	9	10	11
12	13	14	15	16	17	18
19	20	21	22	23	24	25
26	27	28	29			

3月

日	月	火	水	木	金	土
				1	2	3
4	5	6	7	8	9	10
11	12	13	14	15	16	17
18	19	20	21	22	23	24
25	26	27	28	29	30	31

4月

日	月	火	水	木	金	土
1	2	3	4	5	6	7
8	9	10	11	12	13	14
15	16	17	18	19	20	21
22	23	24	25	26	27	28
29	30					

5月

日	月	火	水	木	金	土
		1	2	3	4	5
6	7	8	9	10	11	12
13	14	15	16	17	18	19
20	21	22	23	24	25	26
27	28	29	30	31		

6月

日	月	火	水	木	金	土
					1	2
3	4	5	6	7	8	9
10	11	12	13	14	15	16
17	18	19	20	21	22	23
24	25	26	27	28	29	30

7月

日	月	火	水	木	金	土
1	2	3	4	5	6	7
8	9	10	11	12	13	14
15	16	17	18	19	20	21
22	23	24	25	26	27	28
29	30	31				

8月

日	月	火	水	木	金	土
			1	2	3	4
5	6	7	8	9	10	11
12	13	14	15	16	17	18
19	20	21	22	23	24	25
26	27	28	29	30	31	

9月

日	月	火	水	木	金	土
						1
2	3	4	5	6	7	8
9	10	11	12	13	14	15
16	17	18	19	20	21	22
23	24	25	26	27	28	29
30						

10月

日	月	火	水	木	金	土
	1	2	3	4	5	6
7	8	9	10	11	12	13
14	15	16	17	18	19	20
21	22	23	24	25	26	27
28	29	30	31			

11月

日	月	火	水	木	金	土
				1	2	3
4	5	6	7	8	9	10
11	12	13	14	15	16	17
18	19	20	21	22	23	24
25	26	27	28	29	30	

12月

日	月	火	水	木	金	土
						1
2	3	4	5	6	7	8
9	10	11	12	13	14	15
16	17	18	19	20	21	22
23	24	25	26	27	28	29
30	31					

1月

日	月	火	水	木	金	土
		1	2	3	4	5
6	7	8	9	10	11	12
13	14	15	16	17	18	19
20	21	22	23	24	25	26
27	28	29	30	31		

2月

日	月	火	水	木	金	土
					1	2
3	4	5	6	7	8	9
10	11	12	13	14	15	16
17	18	19	20	21	22	23
24	25	26	27	28		

3月

日	月	火	水	木	金	土
					1	2
3	4	5	6	7	8	9
10	11	12	13	14	15	16
17	18	19	20	21	22	23
24	25	26	27	28	29	30
31						

오리엔 수업개시일 휴강 휴교 입주일 환영파티

* 적색은 축일/일요일

1月

日	月	火	水	木	金	土
1	2	3	4	5	6	7
8	9	10	11	12	13	14
15	16	17	18	19	20	21
22	23	24	25	26	27	28
29	30	31				

2月

日	月	火	水	木	金	土
			1	2	3	4
5	6	7	8	9	10	11
12	13	14	15	16	17	18
19	20	21	22	23	24	25
26	27	28	29			

3月

日	月	火	水	木	金	土
				1	2	3
4	5	6	7	8	9	10
11	12	13	14	15	16	17
18	19	20	21	22	23	24
25	26	27	28	29	30	31

4月

日	月	火	水	木	金	土
1	2	3	4	5	6	7
8	9	10	11	12	13	14
15	16	17	18	19	20	21
22	23	24	25	26	27	28
29	30					

5月

日	月	火	水	木	金	土
		1	2	3	4	5
6	7	8	9	10	11	12
13	14	15	16	17	18	19
20	21	22	23	24	25	26
27	28	29	30	31		

6月

日	月	火	水	木	金	土
					1	2
3	4	5	6	7	8	9
10	11	12	13	14	15	16
17	18	19	20	21	22	23
24	25	26	27	28	29	30

7月

日	月	火	水	木	金	土
1	2	3	4	5	6	7
8	9	10	11	12	13	14
15	16	17	18	19	20	21
22	23	24	25	26	27	28
29	30	31				

8月

日	月	火	水	木	金	土
			1	2	3	4
5	6	7	8	9	10	11
12	13	14	15	16	17	18
19	20	21	22	23	24	25
26	27	28	29	30	31	

9月

日	月	火	水	木	金	土
						1
2	3	4	5	6	7	8
9	10	11	12	13	14	15
16	17	18	19	20	21	22
23	24	25	26	27	28	29
30						

10月

日	月	火	水	木	金	土
	1	2	3	4	5	6
7	8	9	10	11	12	13
14	15	16	17	18	19	20
21	22	23	24	25	26	27
28	29	30	31			

11月

日	月	火	水	木	金	土
				1	2	3
4	5	6	7	8	9	10
11	12	13	14	15	16	17
18	19	20	21	22	23	24
25	26	27	28	29	30	

12月

日	月	火	水	木	金	土
						1
2	3	4	5	6	7	8
9	10	11	12	13	14	15
16	17	18	19	20	21	22
23	24	25	26	27	28	29
30	31					

1月

日	月	火	水	木	金	土
		1	2	3	4	5
6	7	8	9	10	11	12
13	14	15	16	17	18	19
20	21	22	23	24	25	26
27	28	29	30	31		

2月

日	月	火	水	木	金	土
					1	2
3	4	5	6	7	8	9
10	11	12	13	14	15	16
17	18	19	20	21	22	23
24	25	26	27	28		

3月

日	月	火	水	木	金	土
					1	2
3	4	5	6	7	8	9
10	11	12	13	14	15	16
17	18	19	20	21	22	23
24	25	26	27	28	29	30
31						